

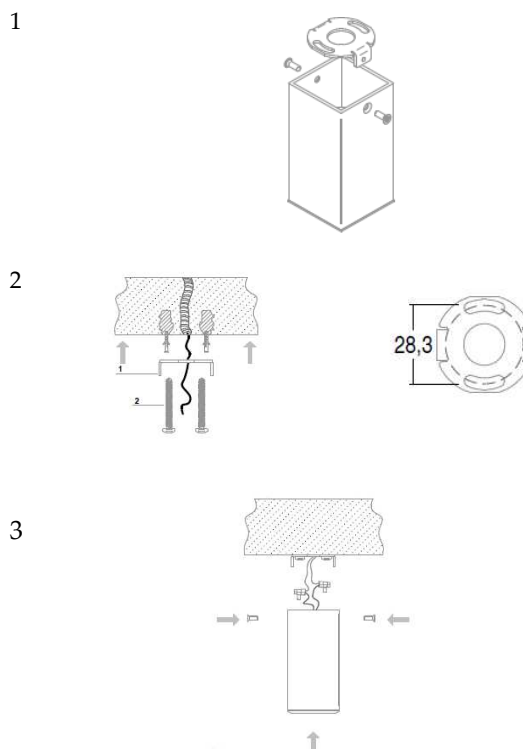
## CORAL - REEF

### Montaggio a soffitto

1. Rimuovere la staffa dal prodotto svitando le 2 viti laterali.
2. Fissare la staffa al muro usando i tasselli e le viti in dotazione.
3. Eseguire il collegamento del prodotto in serie rispettando le polarità. (vedi nota 1)
4. Fissare il prodotto alla staffa tramite le 2 viti laterali.

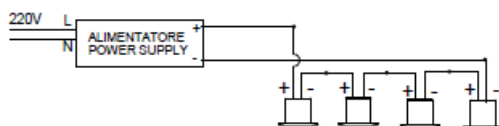
### Ceiling

1. Remove the two lateral screws for use the stirrup.
2. Fix the stirrup on the wall by the screws and the nog.
3. Wiring in series in according to the polarity. Have to look the scheme Nota 1.
4. Fix the product at the stirrup with the two lateral screws.

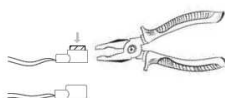


### Nota 1:

- I prodotti CORAL e REEF vanno alimentati a corrente costante 500mA. Collegamento in serie, cavo rosso positivo e cavo nero negativo.
- The products CORAL and REEF must be powered with a constant current of 500mA. Wiring in series, the red wire is positive and the black wire is negative.



- Utilizzare un cavo con sezione minima 0.5mm<sup>2</sup>, non superare i 30m di cavo al secondario.
- Per versioni IP54 utilizzare gli appositi connettori in dotazione.
- Must be used the cable with minimum section of 0.5mm<sup>2</sup>, must be used not over 30m of cable at secondary of driver.
- For the IP54 version, use the included connectors.



L'installazione del prodotto e il collegamento alla rete elettrica deve essere effettuato da personale qualificato, M&M luce declina ogni responsabilità per danni causati da una non corretta installazione.

E tassativo che tutte le operazioni vengano effettuate in assenza di tensione di rete, potrà essere ripristinata una volta completati i cablaggi e collegati tutti i prodotti al secondario dei rispettivi alimentatori, l'inosservanza di questa regola può causare un guasto agli apparecchi. Eventuali modifiche apportate al prodotto, uso improprio o inadempienza al foglio istruzioni sono condizione per il decadimento immediato della garanzia. Non rientrano nella garanzia eventuali danni dovuti a cause naturali quali incendi, fulmini o alluvioni. Rapporti tecnici e commerciali legati alla garanzia avvengono tra M&M luce ed i propri clienti diretti, pertanto terze parti non sono titolari della garanzia. I prodotti M&M luce sono garantiti per 24 mesi dalla data di acquisto.

*The product installation and electrical connection must be made by qualified operator, M & M luce declines any liability for damage caused by improper installation.*

*It is important that all operations are carried out in the absence of 220Vac, can be restored at the end of all wiring and connected to the secondary of the respective power supplies, the inobservance of this rule can lead to equipment failure. Any changes to the product, inappropriate use and the not observance to the instruction will make*

*decay the warranty. This warranty is limited, not included any damage due to natural causes such as fire, lightning or flooding. Commercial and technical reports related to the warranty are only between M&M luce and our direct customers.*

*The warranty of the M&M luce's products is for 24 month from the date of purchase.*