

Applicazione

Soffitto / Parete / Pavimento

Faro da incasso carrabile IP66 - IK10 con 3 led da 1W.

Corpo e flangia in lega di alluminio con vetro frontale di protezione.

Installazione a soffitto, parete o pavimento con molle o con apposita controcassa.

Fornito con 1m di cavo neoprene 2x0,5.

Unità di alimentazione non compresa.

Application

Ceiling / wall / floor

Recessed drive-over spotlight IP66 - IK10 with 3x1W LEDs

Aluminum alloy body and flange with glass front protection

Ceiling, wall or floor installation with springs or special casing

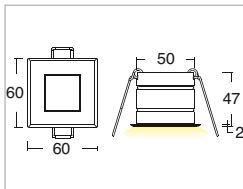
Provided with 1m of 2x0.5 Neoprene cable

Power supply unit not included



KELVIN	CRI	LUMEN NOMINALE 85° / NOMINAL LUMEN 85°	LUMEN EFFETTIVI / REAL OUTPUT
2700	90	270	~ 245
3000	80	330	~ 300
4000	75	345	~ 310
5000			

Irmex 3W versione con molle / with springs



Codice/Cod: **3141**

FORMA SHAPE	FINITURA FINISH	COLORE COLOUR	OTTICHE OPTICALS
Quadrato / Square	Grey Black	5000 K 4000 K 3000 K 2700 K Red Green Blu	50° 70° Diffused

350mA

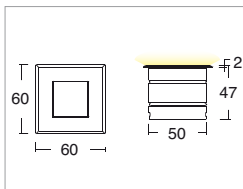



EN 60598 2-2 EN 60598 2-13

ACCESSORI / ACCESSORIES

330001900	Alimentatore per 1pz / Power supply for 1 pc
330002000	Alimentatore per min 2pz - max 4pz / Power supply for 2-4 pcs
307500010	Cavo neoprene 2x0,5 / Neoprene cable 2x0.5
307500020	Connettore IP68 / IP68 connector
307500021	Anti abbagliamento alveolare / Non dazzling system

Irmex 3W versione con controcassa / with outer casing



Codice/Cod: **3115**

FORMA SHAPE	FINITURA FINISH	COLORE COLOUR	OTTICHE OPTICALS
Quadrato / Square	Grey Black	5000 K 4000 K 3000 K 2700 K Red Green Blu	50° 70° Diffused

350mA



EN 60598 2-2 EN 60598 2-13

ACCESSORI / ACCESSORIES

305000013	Controcassa / Outer casing
330001900	Alimentatore per 1pz / Power supply for 1 pc
330002000	Alimentatore per min 2pz - max 4pz / Power supply for 2-4 pcs
307500010	Cavo neoprene 2x0,5 / Neoprene cable 2x0.5
307500020	Connettore IP68 / IP68 connector
307500021	Anti abbagliamento alveolare / Non dazzling system