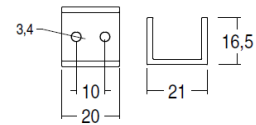


SILO – SILO IP65

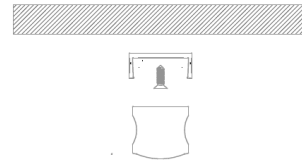
1. Fissare le staffe di supporto in dotazione.
2. Eseguire il collegamento del prodotto in parallelo.
3. Agganciare il prodotto alle staffe di supporto

1



1. Fix the equipped clips of support.
2. Wiring the products in parallel.
3. Hook the product at the clips.

3



ATTENZIONE

Warning

Cavo Bianco : Positivo

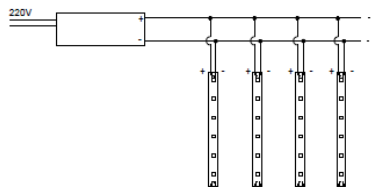
Cavo Giallo o Grigio: Negativo

White cable: Positive

Yellow or Grey cable: Negative

Nota 1:

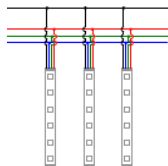
- Alimentazione a tensione costante 24Vdc. Collegare in parallelo.
- Il cavo bianco è positivo, il cavo grigio o giallo è negativo.
- *Must be powered with constant tension at 24Vdc. Wiring in parallel.*
- *The positive cable is white and the negative cable is grey or yellow.*



- Per i collegamenti utilizzare un cavo con sezione minima 1mm², non superare i 10m di cavo al secondario.
- *Must be used the cable with minimum section 1mm², must be not over 10m of cable at secondary of driver.*

Per le versioni RGB eseguire il collegamento come da schema seguente:

For the RGB version make the wiring like this scheme:



CORRISPONDENZA CAVI-COLORI / CORRESPONDENCE BETWEEN CABLE AND COLOURS

COLORE LED / LED COLOUR	CAVO POSITIVO / POSITIVE CABLE	CAVO NEGATIVO / NEGATIVE CABLE
Rosso / Red	Nero / Black	Rosso / Red
Verde / Green	Nero / Black	Verde / Green
Blu / Blue	Nero / Black	Blu / Blue

L'installazione del prodotto e il collegamento alla rete elettrica deve essere effettuato da personale qualificato, M&M luce declina ogni responsabilità per danni causati da una non corretta installazione.

E tassativo che tutte le operazioni vengano effettuate in assenza di tensione di rete, potrà essere ripristinata una volta completati i cablaggi e collegati tutti i prodotti al secondario dei rispettivi alimentatori, l'inosservanza di questa regola può causare un guasto agli apparecchi.

Eventuali modifiche apportate al prodotto, uso improprio o inadempienza al foglio istruzioni sono condizione per il decadimento immediato della garanzia.

Non rientrano nella garanzia eventuali danni dovuti a cause naturali quali incendi, fulmini o alluvioni.

Rapporti tecnici e commerciali legati alla garanzia avvengono tra M&M luce ed i propri clienti diretti, pertanto terze parti non sono titolari della garanzia.

I prodotti M&M luce sono garantiti per 24 mesi dalla data di acquisto.

The product installation and electrical connection must be made by qualified operator, M & M luce declines any liability for damage caused by improper installation.

It is important that all operations are carried out in the absence of 220Vac, can be restored at the end of all wiring and connected to the secondary of the respective power supplies, the inobservance of this rule can lead to equipment failure.

Any changes to the product, inappropriate use and the not observance to the instruction will make decay the warranty.

This warranty is limited, not included any damage due to natural causes such as fire, lightning or flooding.

Commercial and technical reports related to the warranty are only between M&M luce and our direct customers.

are guaranteed for 24 months from date of purchase

The warranty of the M&M luce's products is for 24 month from the date of purchase.