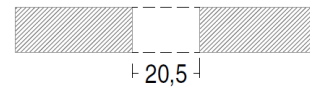


## SILO RECESS A

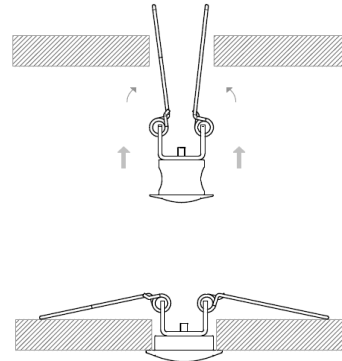
1. Eseguire una fresata rettangolare da 20.5mm.
2. Eseguire il collegamento del prodotto in parallelo, **massima lunghezza in unica connessione: 10m.** (Vedi nota 1)
3. Piegare le molle ed inserire il prodotto nella fresata realizzata.

1. *Make a milled with 20.5mm of width.*
2. *Wiring the product in parallel, **max length for a single connection is 10m.** (Have to look the scheme nota 1)*
3. *Flex the springs and insert the product in the hole.*

1



3



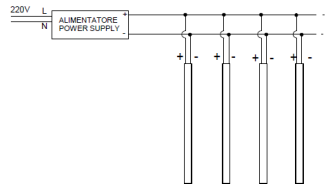
### ATTENZIONE

#### Warning

Cavo bianco positivo, cavo grigio negativo  
White cable is positive, grey cable is negative

#### Nota 1:

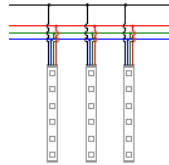
- SILO va alimentato a tensione costante 24Vdc. Collegare in parallelo.
- Cavo bianco positivo, cavo grigio negativo. Nel caso di cavo rosso/nero il rosso è positivo.
- *SILO must be powered with constant tension at 24Vdc. Wiring in parallel.*
- *The white cable is positive, the grey cable is negative, with the red/black cable the positive is red.*



- Per i collegamenti utilizzare un cavo con sezione minima 1mm<sup>2</sup>, non superare i 10m di cavo al secondario.
- *Must be used the cable with minimum section 1mm<sup>2</sup>, must be not over 10m of cable at secondary of driver.*

**Per le versioni RGB eseguire il collegamento come da schema seguente:**

*For the RGB version make the wiring like this scheme:*



**CORRISPONDENZA CAVI-COLORI / CORRESPONDENCE BETWEEN CABLE AND COLOURS**

COLORE LED / LED COLOUR	CAVO POSITIVO / POSITIVE CABLE	CAVO NEGATIVO / NEGATIVE CABLE
<b>Rosso / Red</b>	<b>Nero / Black</b>	<b>Rosso / Red</b>
<b>Verde / Green</b>	<b>Nero / Black</b>	<b>Verde / Green</b>
<b>Blu / Blue</b>	<b>Nero / Black</b>	<b>Blu / Blue</b>

L'installazione del prodotto e il collegamento alla rete elettrica deve essere effettuato da personale qualificato, M&M luce declina ogni responsabilità per danni causati da una non corretta installazione.

E tassativo che tutte le operazioni vengano effettuate in assenza di tensione di rete, potrà essere ripristinata una volta completati i cablaggi e collegati tutti i prodotti al secondario dei rispettivi alimentatori, l'inosservanza di questa regola può causare un guasto agli apparecchi.

Eventuali modifiche apportate al prodotto, uso improprio o inadempienza al foglio istruzioni sono condizione per il decadimento immediato della garanzia.

Non rientrano nella garanzia eventuali danni dovuti a cause naturali quali incendi, fulmini o alluvioni.

Rapporti tecnici e commerciali legati alla garanzia avvengono tra M&M luce ed i propri clienti diretti, pertanto terze parti non sono titolari della garanzia.

I prodotti M&M luce sono garantiti per 24 mesi dalla data di acquisto.

*The product installation and electrical connection must be made by qualified operator, M & M luce declines any liability for damage caused by improper installation.*

*It is important that all operations are carried out in the absence of 220Vac, can be restored at the end of all wiring and connected to the secondary of the respective power supplies, the inobservance of this rule can lead to equipment failure.*

*Any changes to the product, inappropriate use and the not observance to the instruction will make decay the warranty.*

*This warranty is limited, not included any damage due to natural causes such as fire, lightning or flooding.*

*Commercial and technical reports related to the warranty are only between M&M luce and our direct customers.*

*The warranty of the M&M luce's products is for 24 month from the date of purchase.*