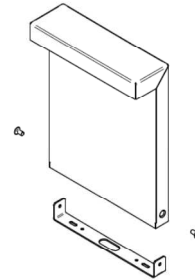


## KOP

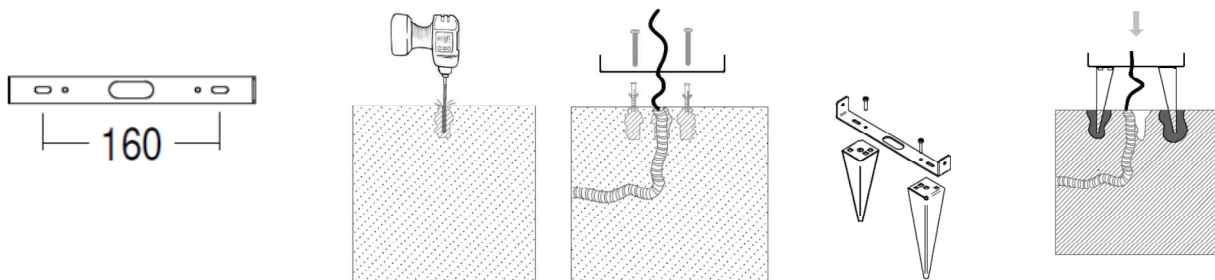
Svitare le 2 viti laterali per rimuovere la staffa del prodotto

*Unscrew the 2 lateral screws for remove the bracket*



Passare il cavo attraverso il foro nella staffa e fissare la staffa a terra con le viti e i tasselli in dotazione o con i picchetti in caso di installazione su terreno (picchetti da ordinare separatamente)

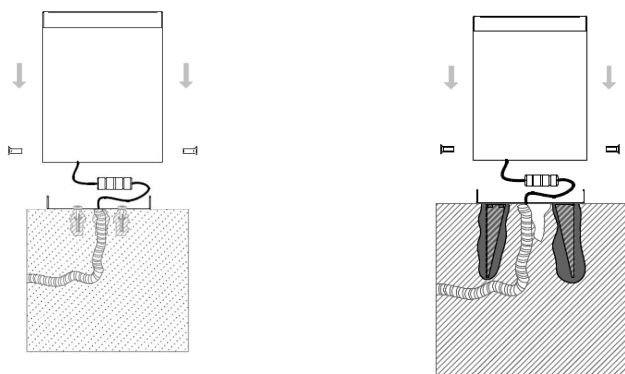
*Passa the cable for the hole in the bracket and fix the bracket on the floor with supplied rawplugs and screws. In the case of ground installation fix the 2 pickets on the bracket (the 2 pickets must be ordered separately)*



Eseguire il collegamento del prodotto utilizzando il connettore IP68 in dotazione, collegare al morsetto n.2 e n.3 fase e neutro e collegare al morsetto n.4 il cavo di terra. Più prodotti tra loro devono essere collegati in parallelo.

*Connect the product by the supplied IP68 connector. The pole n.2 and n.3 are the mains voltage, the pole n.4 is for the ground cable.*

*The connection between more products must be do in parallel.*



L'installazione del prodotto e il collegamento alla rete elettrica deve essere effettuato da personale qualificato, M&M luce declina ogni responsabilità per danni causati da una non corretta installazione.

È tassativo che tutte le operazioni vengano effettuate in assenza di tensione di rete, potrà essere ripristinata una volta completati i cablaggi e collegati tutti i prodotti al secondario dei rispettivi alimentatori, l'inosservanza di questa regola può causare un guasto agli apparecchi.

Eventuali modifiche apportate al prodotto, uso improprio o inadempienza al foglio istruzioni sono condizione per il decadimento immediato della garanzia.

Non rientrano nella garanzia eventuali danni dovuti a cause naturali quali incendi, fulmini o alluvioni.

Rapporti tecnici e commerciali legati alla garanzia avvengono tra M&M luce ed i propri clienti diretti, pertanto terze parti non sono titolari della garanzia.

I prodotti M&M luce sono garantiti per 24 mesi dalla data di acquisto.

*The product installation and electrical connection must be made by qualified operator, M & M luce declines any liability for damage caused by improper installation.*

*It is important that all operations are carried out in the absence of 220Vac, can be restored at the end of all wiring and connected to the secondary of the respective power supplies, the inobservance of this rule can lead to equipment failure.*

*Any changes to the product, inappropriate use and the not observance to the instruction will make decay the warranty.*

*This warranty is limited, not included any damage due to natural causes such as fire, lightning or flooding.*

*Commercial and technical reports related to the warranty are only between M&M luce and our direct customers.*

*The warranty of the M&M luce's products is for 24 month from the date of purchase*