

## STIGE 12.5W - STIGE IP54 12.5W

Prodotto con sorgente led integrata  
*Integrated led source*

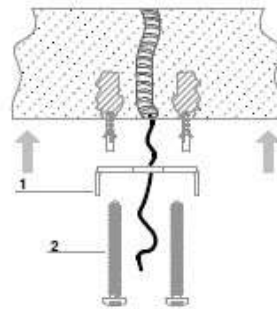
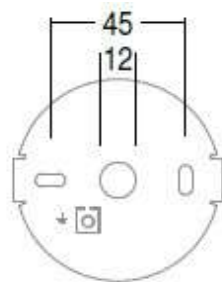
Rimuovere la staffa dal prodotto svitando le 2 viti laterali

*Remove the bracket by the 2 lateral screws*



Fissare la staffa al soffitto tramite viti e tasselli in dotazione

*Fix the bracket on ceiling with supplied screws and plugs*



I prodotti Stige 12.5W e Stige IP54 12.5W vanno alimentati a tensione di rete 220/240Vac. Prima di eseguire i collegamenti assicurarsi di operare in assenza di tensione.

Collegare la messa a terra dove indicato sul prodotto.

Collegamento in parallelo.

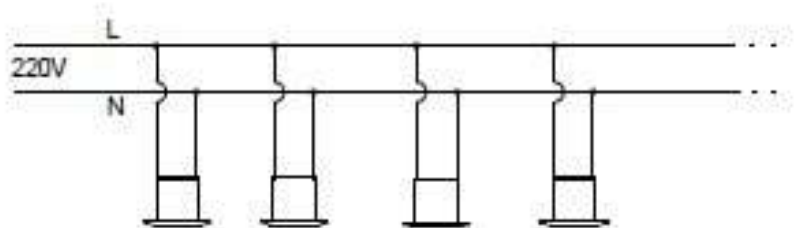
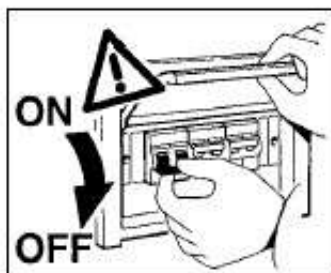
Utilizzare un cavo con sezione minima 1mmq.

*The product Stige 12.5W and Stige IP54 12.5W must be powered at main voltage 220/240Vac. The connection must be done without voltage.*

*Connect the electrical ground on the product.*

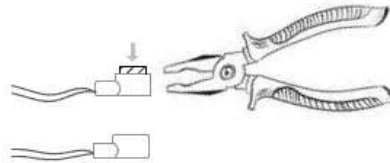
*Connect in parallel.*

*Must be used a cable with minimum section 1mmq.*



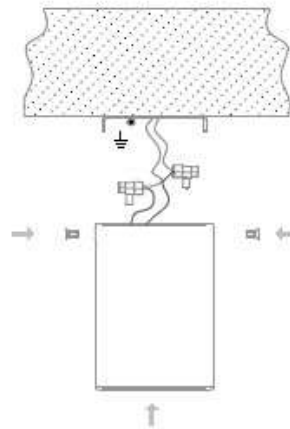
Per versione Stige IP54 12.5W utilizzare gli appositi connettori con gel in dotazione. Non sguainare i cavi.

*For version Stige IP54 12.5W must be used the supplied gel connector. Not remove the sheath from the wires.*



Fissare il prodotto alla staffa tramite le 2 viti laterali

*Fix the product to the bracket with the two lateral screws.*



L'installazione del prodotto e il collegamento alla rete elettrica deve essere effettuato da personale qualificato, M&M luce declina ogni responsabilità per danni causati da una non corretta installazione.

E tassativo che tutte le operazioni vengano effettuate in assenza di tensione di rete, potrà essere ripristinata una volta completati i cablaggi e collegati tutti i prodotti al secondario dei rispettivi alimentatori, l'inosservanza di questa regola può causare un guasto agli apparecchi.

Eventuali modifiche apportate al prodotto, uso improprio o inadempienza al foglio istruzioni sono condizione per il decadimento immediato della garanzia.

Non rientrano nella garanzia eventuali danni dovuti a cause naturali quali incendi, fulmini o alluvioni.

Rapporti tecnici e commerciali legati alla garanzia avvengono tra M&M luce ed i propri clienti diretti; pertanto, terze parti non sono titolari della garanzia.

I prodotti M&M luce sono garantiti per 24 mesi dalla data di acquisto.

*The product installation and electrical connection must be made by qualified operator, M & M luce declines any liability for damage caused by improper installation.*

*It is important that all operations are carried out in the absence of 220Vac, can be restored at the end of all wiring and connected to the secondary of the respective power supplies, the inobservance of this rule can lead to equipment failure.*

*Any changes to the product, inappropriate use and the not observance to the instruction will make decay the warranty.*

*This warranty is limited, not included any damage due to natural causes such as fire, lightning or flooding.*

*Commercial and technical reports related to the warranty are only between M&M luce and our direct customers.*

*The warranty of the M&M luce's products is for 24 months from the date of purchase*